

保 證 卡

- 自購買日起壹年內，正常使用下發生故障，可享免費維修服務，但購買商品使用於營業用途、商業租賃或經第三人維修者，不在免費維修範圍內。
- 超過壹年保證期限，如有故障或配發零件，須酌收工本費及材料費，保證期限內如因天災、地變、不可抗拒之災禍或人為因素等，致使機件損壞，亦需酌收零件材料費。
- 保固壹年內服務人員至府上服務時，請出示本證，遺失本保證卡，即喪失了享有免費保固的權利，若遺失不予補發且須付維修工本費及材料費，故請妥善保管。
- 本保證卡若無蓋公司章，認定印時，不發生效力。

客 戶 資 料 欄

安 裝 日 期	年 月 日		
使用者 姓 名		使用者 電 話	
安 裝 地 址	市(縣) 鄉(鎮) 路(街) 段 巷 弄 號 樓		
經 銷 商 店 章	未蓋店章者無效		安 裝 者 簽 章

PACIFIC

太平洋廚電股份有限公司

📍 台中市豐原區三豐路二段375巷66號

☎ 04-2523-5678 📠 0800-656-588

🌐 www.pacific-kitchen.com.tw



掃描註冊
產品保固

PACIFIC

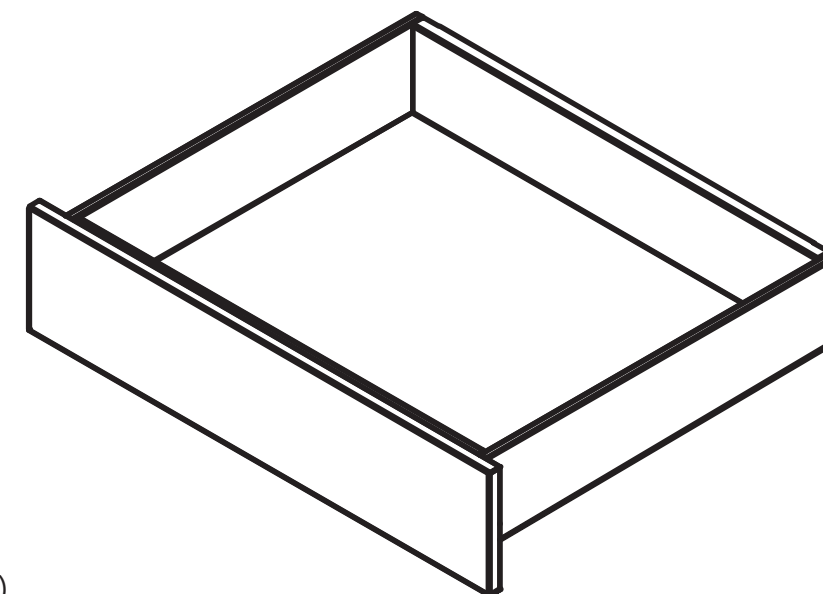
太平洋油煙機

不鏽鋼抽屜 安裝說明書

型號:

P14H50DS

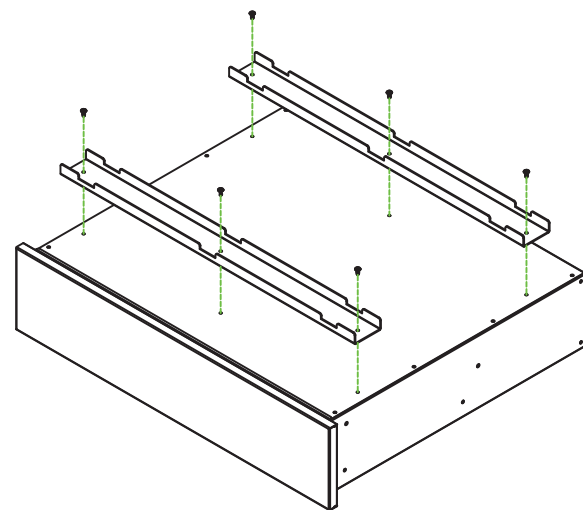
P14H50DB



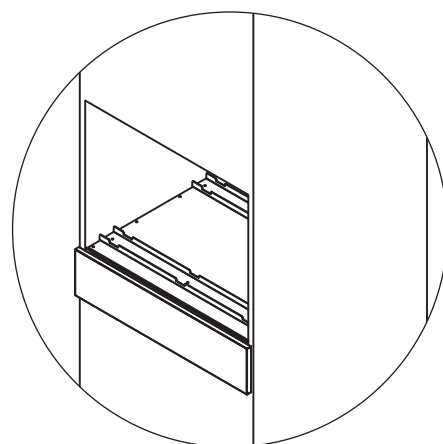
(使用前，請先詳細閱讀此說明書)



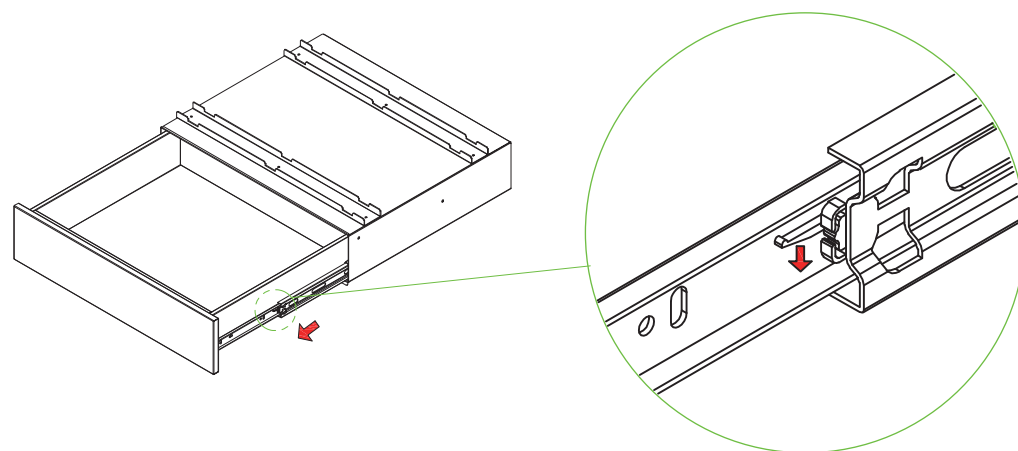
- ① (依照抽屜上方高度增加補強片)
使用6支M4x5傘頭平尾螺絲
將補強片鎖在抽屜上方。



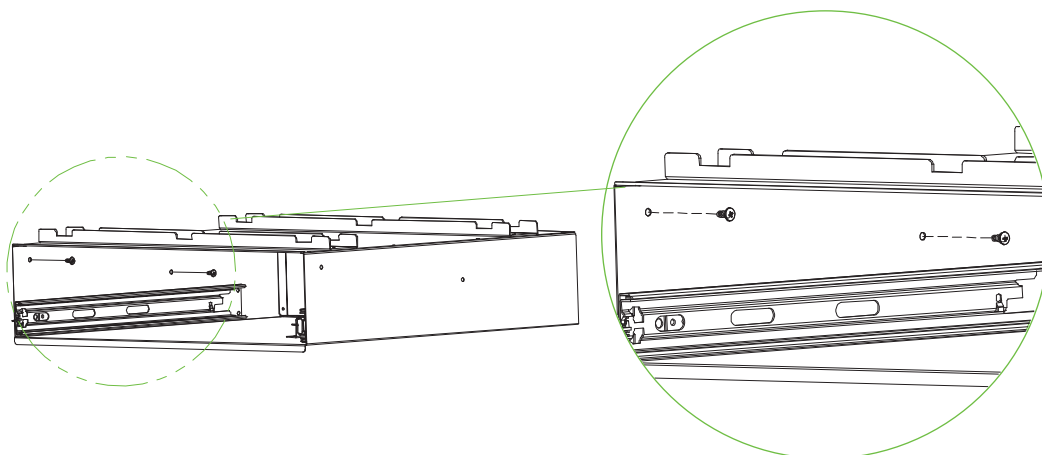
- ② 安裝抽屜。



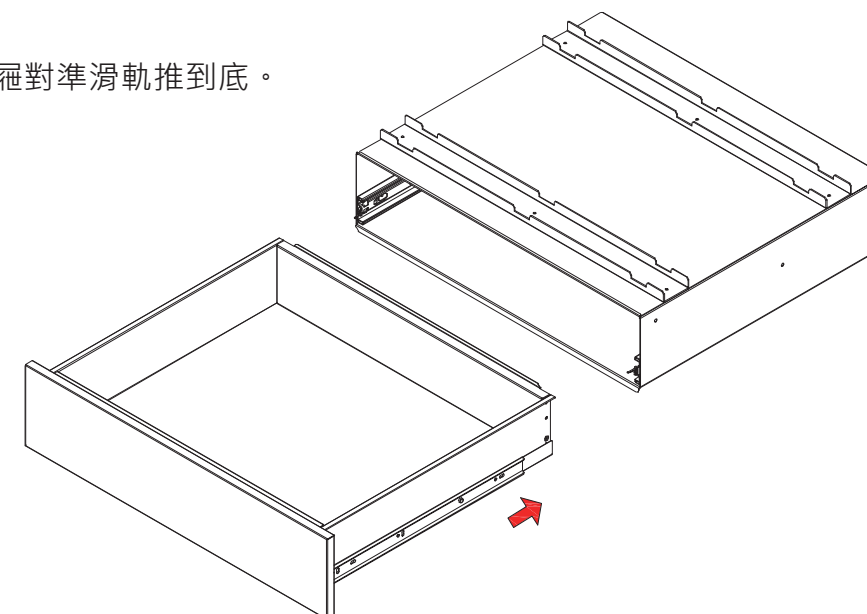
- ③ 將抽屜左右兩側的彈壓式開關往下壓，並向外拉出。



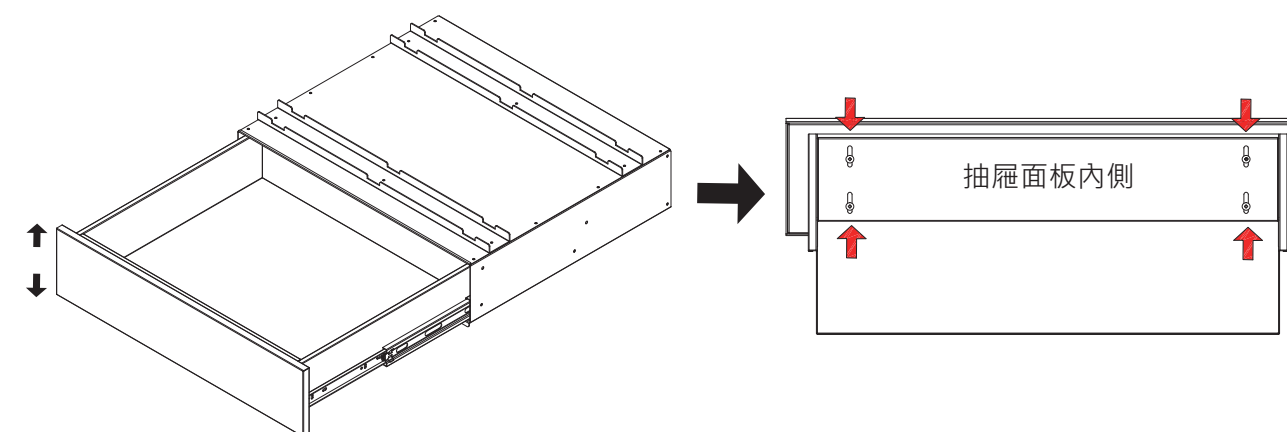
- ④ 使用4支M4x12鐵板牙螺絲，鎖固於抽屜內側的左、右兩側。



- ⑤ 將抽屜對準滑軌推到底。



- ⑥ 抽屜面板可依照櫥櫃上下調整，固定後將螺絲鎖固。



- ⑦ 將炊飯器收納櫃安裝在抽屜上方。

